

# PREFEITURA MUNICIPAL DE ITUPEVA

## Secretaria de Saúde 2013

**2º QUADRIMESTRE  
Mai / Ago.**



# QUADRO FUNCIONAL DA SECRETARIA DE SAÚDE

## FOLHA DE PAGAMENTO

MAIO	JUNHO	JULHO	AGOSTO
<b>334</b> Funcionários	<b>335</b> Funcionários	<b>337</b> Funcionários	<b>340</b> Funcionários

FONTE: Folha de Pagamento – Dep. Pessoal



# QUADRO FUNCIONAL ESTRATÉGIA SAÚDE DA FAMÍLIA

➤ Médico Saúde da Família	03
➤ Enfermeiro	04
➤ Auxiliar de Enfermagem	05
➤ Auxiliar Administrativo	04
➤ Auxiliar de Limpeza	03
➤ Motorista	01



# QUADRO FUNCIONAL HOSPITAL N. SENHORA APARECIDA

➤ Médico Clínico Geral	03	(24h/dia)
➤ Médico Clínico Geral	02	(12h/notur.)
➤ Médico Pediatra/Neona.	02	(24h/dia)
➤ Médico Pediatra/Neona.	01	(24h/notur.)
➤ Médico Radiologista	01	(12h/sem.)
➤ Médico Anestesista	01	(24h/dia)
➤ Médico Gineco/Obstetra	01	(24h/dia)
➤ Médico Direção Clínica	01	(24h/dia)
➤ Médico CCIH	01	(24h/dia)
➤ Técnico de RX	01	(24h/dia)

CONT.



# QUADRO FUNCIONAL HOSPITAL N. SENHORA APARECIDA

➤ Médico Ortopedista	01(12 h/dia)
➤ Médico Cirurgião Geral	01(12h/dia)
➤ Assistente Social	01(40h/dia)
➤ Enfermeiro	06
➤ Enfermeiros para CCIH	02
➤ Técnico de Enfermagem	02
➤ Auxiliares de Enfermagem	38
➤ Auxiliar Enfer. Instrumentador	01
➤ Administrativo	09
➤ Apoio (lavan, copa,coz)	20



CONT.



# QUADRO FUNCIONAL HOSPITAL N. SENHORA APARECIDA

Equipe para Cirurgias Eletivas:

- Cirurgia Geral, Pediátrica, Vascular, Urologia e Otorrinolaringologia.



# NÚMERO DE VIAGENS SETOR DE TRANSPORTE

	MAIO	JUNHO	JULHO	AGOSTO
Dentro do município	2202	1938	1896	1880
Jundiaí	255	227	235	220
Campinas	57	61	76	67
São Paulo	56	48	57	87
Indaiatuba	37	26	26	13
Outros (Santa Barbara, Bragança, Sorocaba, Várzea Paulista, etc.)	62	45	29	62
Emergência	47	55	60	86
TOTAL	2716	2400	2379	2415
MÉDIA / MÊS	2478			

FONTE: Setor de Transportes



# ATIVIDADES DA ZONNOSES

	MAIO a AGOSTO / 2013
Castração (Cães e Gatos)	457
Feira de doação	22
Resgate de Animais (Cães e Gatos)	175
Doação de Animais (Cães e Gatos)	111
TOTAL	765
MÉDIA / MÊS	191



# POPULAÇÃO ASSISTIDA ESTRATÉGIA SAÚDE DA FAMÍLIA

MODELO DE ATENÇÃO	NÚMERO DE FAMILIAS CADASTRADAS	NÚMERO DE PESSOAS CADASTRADAS	% de COBERTURA
ESF SANTA ELISA	613	2.013	26,55
ESF JARDIM GUIOMAR	1.604	5.385	
ESF RIO DAS PEDRAS	1.829	6.169	
EACS	1.959	6.571	12,86

Fonte: SIAB – Sistema de Informação de Atenção Básica



# AGENDAMENTO DE EXAMES

ABRIL a AGOSTO 2013

EXAME	QUANTIDADE
Ateal (Prótese Auditiva)	06
Audiometria	177
Bera	12
Cateterismo Cardíaco	16
Cintilografia	37
Colonoscopia	56
Colposcopia	35
Core Biopsia	08
Densitometria Óssea	113

Fonte: Setor de Regulação



# AGENDAMENTO DE EXAMES

ABRIL a AGOSTO 2013

EXAME	QUANTIDADE
Ecocardiografia de Estresse	06
Ecocardiografia Transesofagica	02
Ecocardiograma	45
EED	54
Eletroencefalograma	46
Eletroneuromiografia	115
Endoscopia	235
Enema Opaco	14
Espirometria	205

Fonte: Setor de Regulação



# AGENDAMENTO DE EXAMES

ABRIL a AGOSTO 2013

EXAME	QUANTIDADE
Estudo Urodinâmico	28
Holter 24 hs	42
Nasofibrolaringo	115
Otoneurológico	18
PH Metria	02
Processamento Auditivo Central	22
Radioterapia	09
Ressonância	119
Retossigmoidoscopia	27

Fonte: Setor de Regulação



# AGENDAMENTO DE EXAMES

ABRIL a AGOSTO 2013

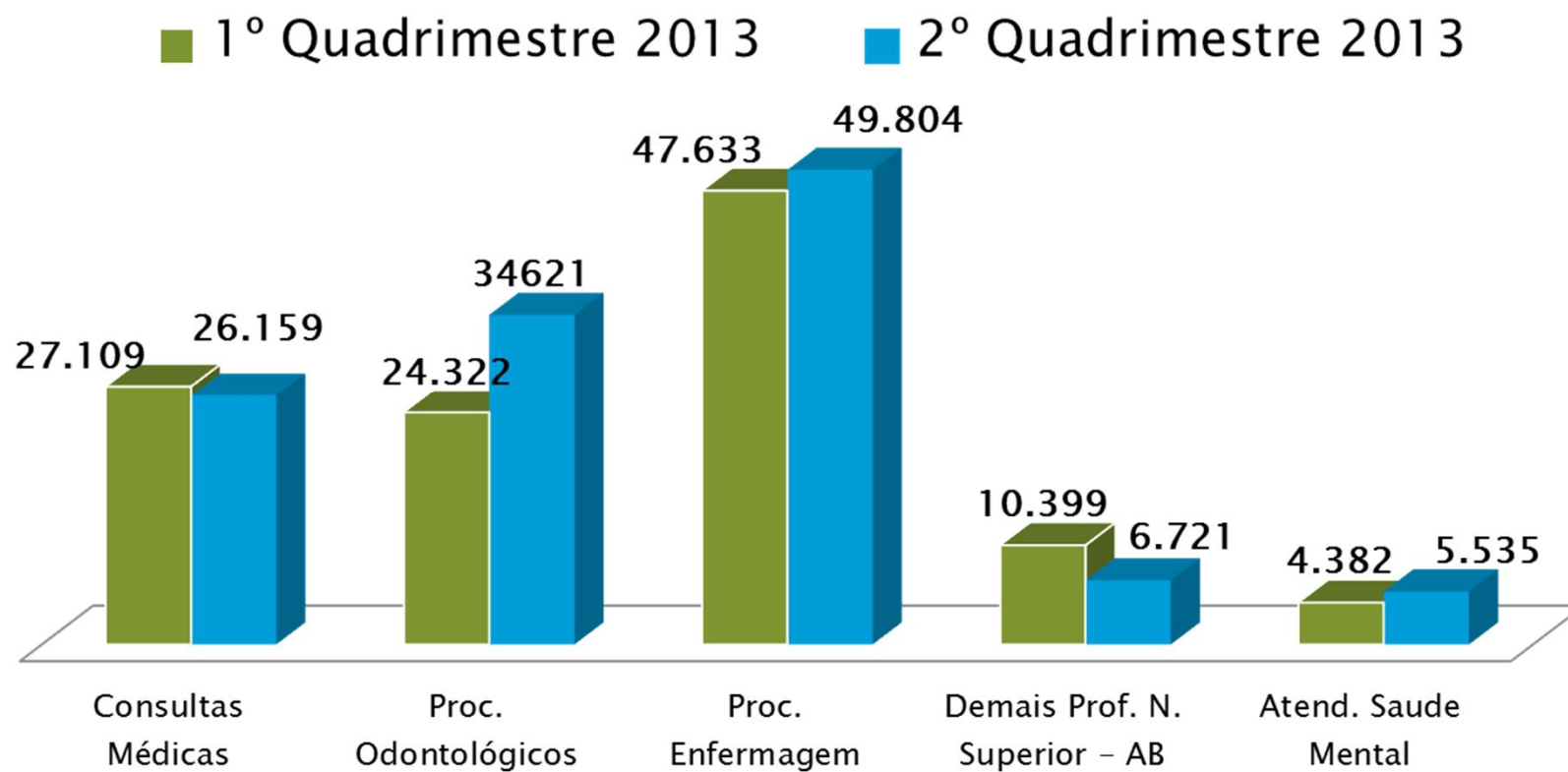
EXAME	QUANTIDADE
Teste Ergométrico	125
Tomografia	193
Uretrocistografia	38
Urografia Excretora	31
<b>TOTAL</b>	<b>2.075</b>



Fonte: Setor de Regulação



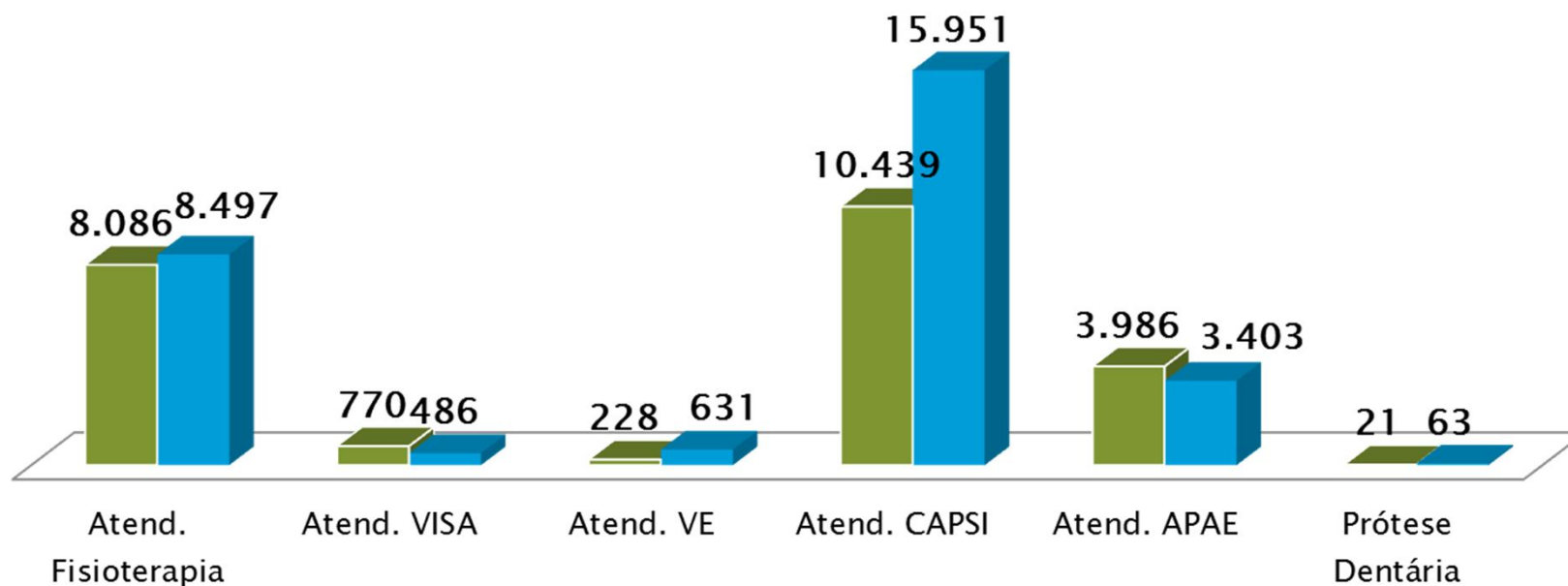
# ATENDIMENTO AMBULATORIAL PRESTADO PELA REDE BÁSICA



Fonte: Sistema de Informação Ambulatorial - SIA.

# ATENDIMENTO AMBULATORIAL PRESTADO PELA REDE BÁSICA

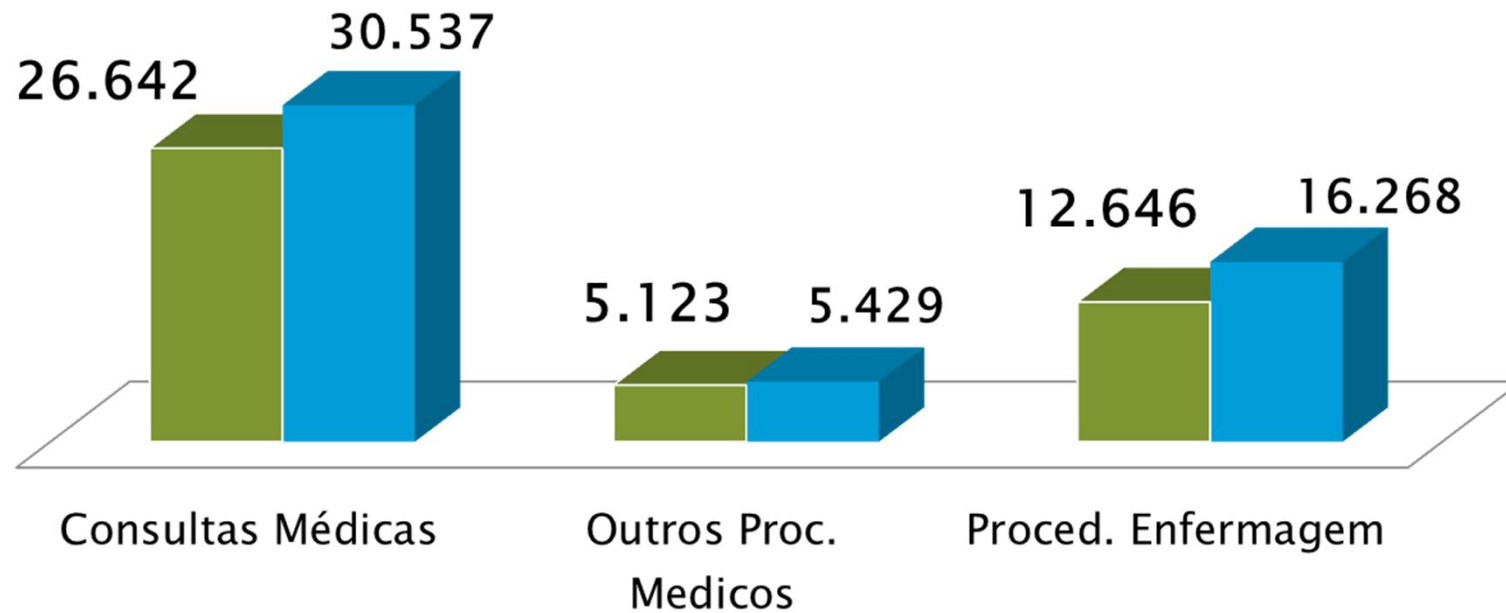
■ 1º Quadrimestre 2013    ■ 2º Quadrimestre 2013



Fonte: Sistema de Informação Ambulatorial - SIA.

# ATENDIMENTO AMBULATORIAL PRESTADO PELO HOSPITAL

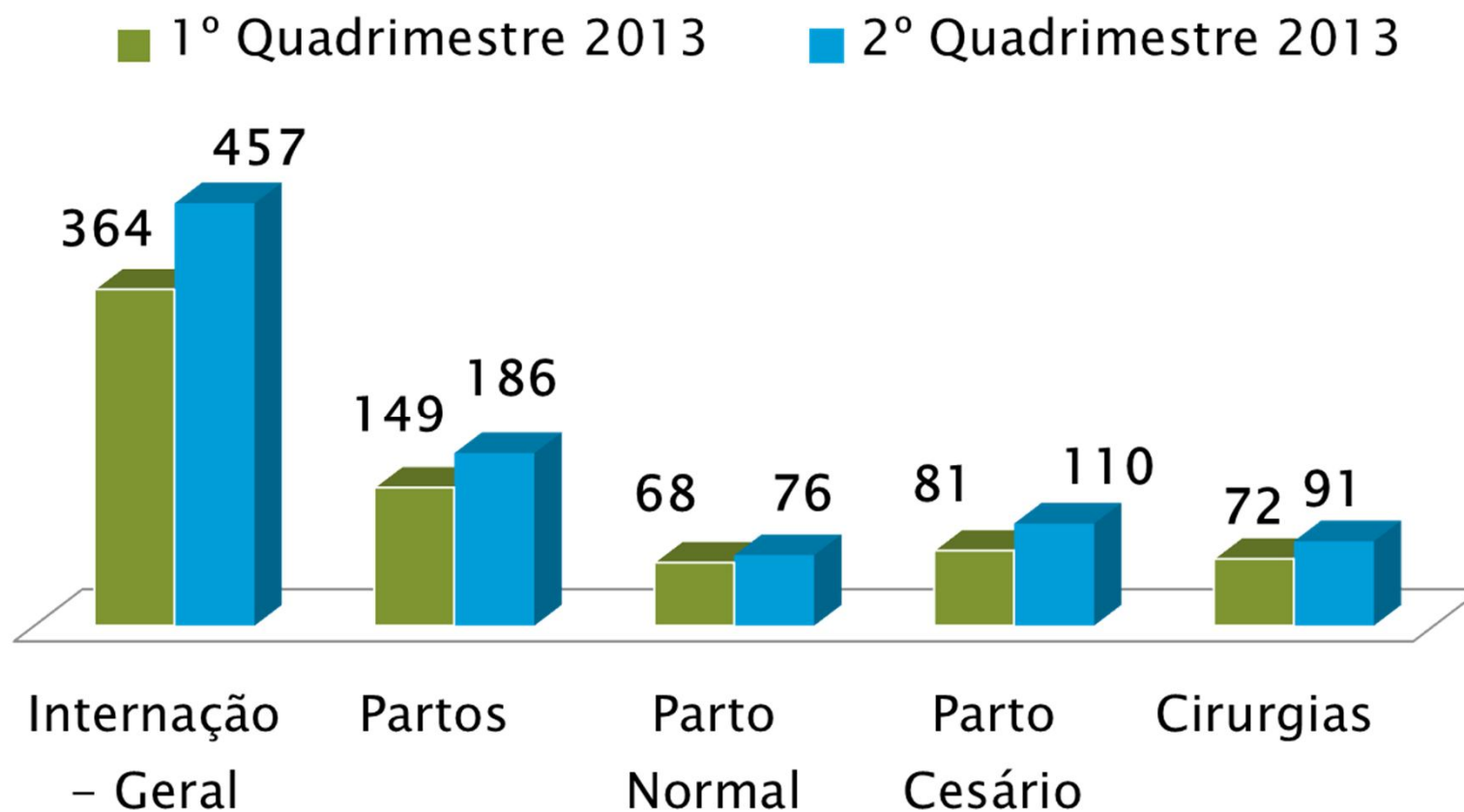
■ 1º Quadrimestre 2013    ■ 2º Quadrimestre 2013



Fonte: Sistema de Informação Ambulatorial - SIA.

# INTERNAÇÕES

## HOSPITAL N. SENHORA APARECIDA



Fonte: Sistema de Informação Hospitalar - SIH.